Тиски

1222 – Промышленные поворотные тиски 360°

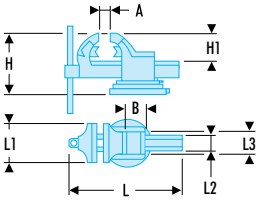

- Тиски из чугуна со сфероидальным графитом, разрывная нагрузка 700 Н/мм²
минимум.
- Большое опорное основание призматической направляющей/подвижных губок обеспечивает отсутствие изгибания направляющей, рабочее состояние тисков сохраняется даже при тяжелых нагрузках.
- Сменные параллельные накладки на губки тисков. Высокая износостойкость,
коэффициент твердости 48/53 HRc.
- V-образные губки для зажима труб, съемные. Твердость 40/46 HRc.
- Система регулировки посредством 2 сложных винтов для выборки люфта.
- Внешний вид: вороненый регулировочный стержень.

	A макс. [мм]	B [мм]	H [мм]	H1 [мм]	L [мм]	L1 [мм]	L2 [мм]	L3 [мм]	[кг]
1222.100	125	48	140	66	325	100	68	41,5	7,240
1222.125	150	60	172	82	402	125	84	51,5	13,800
1222.150	200	70	201	99	492	150	96	58,5	21,850
1222.175	235	80	237	118	551	175	110	67,5	33,350

1222.E – Неподвижные промышленные тиски

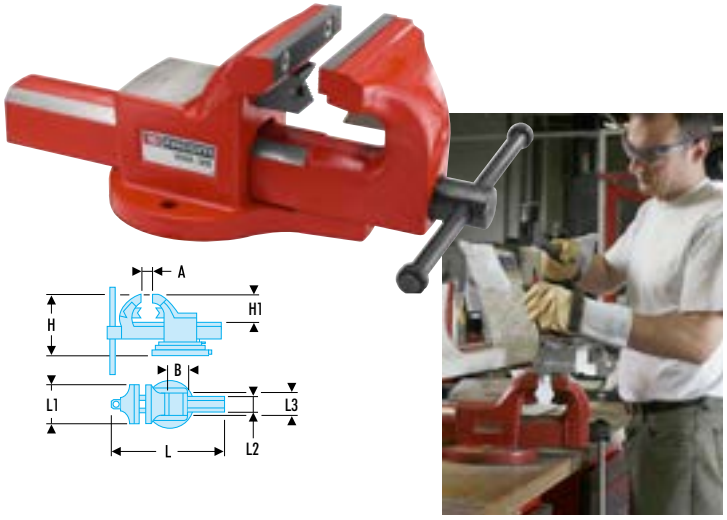

- Характеристики идентичные модели Арт. 1222, но не поворотные.

	H [мм]	[кг]
1222.100E	122	6,300
1222.125E	153	12,700
1222.150E	182	20,450
1222.175E	211	30,700

1223 – Слесарные поворотные тиски



- Сменные накладки на губки тисков.
- Выборка люфта.
- Внешний вид: стальные.

	A макс. [мм]	B [мм]	H [мм]	H1 [мм]	L [мм]	L1 [мм]	L2 [мм]	L3 [мм]	[кг]
1223.105	130	57	153	72	300	105	62	45	8,500
1223.125	150	70	180	90	350	125	70	50	12,700
1223.150	210	85	210	107	460	150	85	56	21,500

1223.E – Слесарные неподвижные тиски

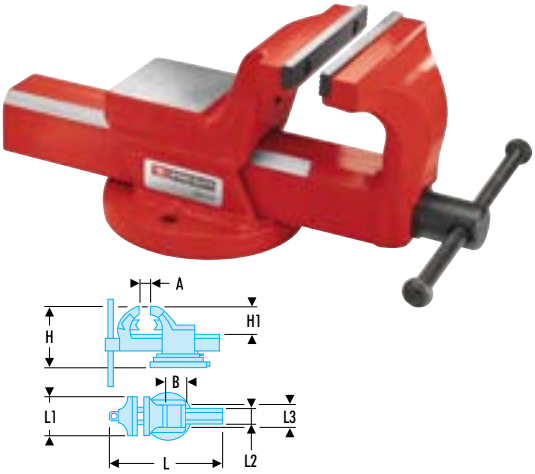

• Характеристики идентичные модели Арт 1223, но не поворотные.

	H [мм]	[кг]
1223.105E	130	7,000
1223.125E	152	10,500
1223.150E	182	18,700

1223.M – Наборы накладок на губки тисков



• Подходят для тисков Арт. 1222 и 1223.
• Магнитное крепление на тисках.
• Материал:
- 1223.M1 - 1223.M2: Алюминий с призматической насечкой.
- 1223.M3 - 1223.M4: Волокно.
- 1223.M5 - 1223.M6: Резина

	L [мм]	[г]
1223.M1	125	200
1223.M2	150	240
1223.M3	125	200
1223.M4	150	240
1223.M5	125	200
1223.M6	150	240

283 – Тиски для труб

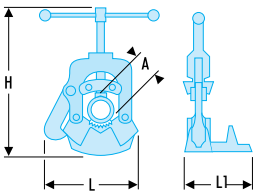

• Опора, свод, крюк и ползун из ковкого чугуна.
• Винты из калиброванной среднеуглеродистой стали с прямоугольной резьбой.
• Губки из специальной термически обработанной стали.

	A [мм]	A ["]	H [мм]	L [мм]	L1 [мм]	[кг]
283.2	10 - 60	1/8 - 2	205	185	130	3,500
283.3	13 - 90	1/4 - 3	265	240	150	5,900

Сборочные струбцины

271A – Малогабаритные струбцины

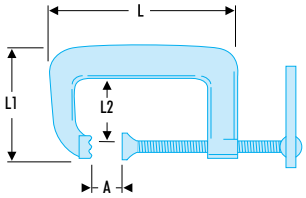

• Зажим: 0 --> 250 мм и 0 --> 9" 7/8.
• Внешний вид: оцинкованные, вороненые винты

	A макс. [мм]	L [мм]	L1 [мм]	L2 [мм]	[кг]
271A.40	40	100	75	42	0,300
271A.60	60	130	98	57	0,510
271A.80	80	167	115	67	0,810
271A.100	100	192	131	77	1,170
271A.120	120	223	148	88	1,680
271A.150	150	262	162	98	1,980
271A.200	200	320	185	108	3,240
271A.250	250	380	202	118	3,950

271A.L – Струбцины с большой осевой компенсацией

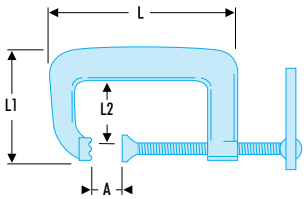

• Зажим: 0 --> 150 мм и 0 --> 5" 7/8.
• Внешний вид: оцинкованные, вороненые винты

	A макс. [мм]	L [мм]	L1 [мм]	L2 [мм]	[кг]
271A.150L	133	288	213	133	3,320

Струбцина для дуговой сварки

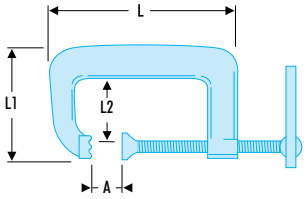

• Зажим: 0 --> 80 мм и 0 --> 3" 1/8.
• Внешний вид: оцинкованный, винт покрыт медью, заземление посредством латунных болтов и гаек

	A макс. [мм]	L [мм]	L1 [мм]	L2 [мм]	[г]
271A.80S	80	167	115	67	920

Струбцины

272A – Струбцина с подвижной губкой



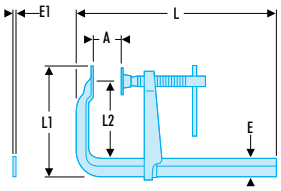

- Точное скрепление благодаря затяжке губки без вращения.
- Термически обработанная рейка с зубчатой насечкой кромки для фиксации подвижной губки; шарнирная опора.
- Зажим: 0 --> 1500 мм.
- Внешний вид: покрыт лаком, оцинкованная рейка.

	A макс. [мм]	E x E1 [мм]	L [мм]	L1 [мм]	L2 [мм]	[кг]
272A.300	300	30 x 8	370	150	80	1,700
272A.400	400	30 x 8	470	150	80	1,900
272A.500	500	30 x 8	600	150	80	2,100
272A.600	600	35 x 9	680	180	100	2,900
272A.800	800	35 x 9	880	180	100	3,370
272A.1000	1000	35 x 9	1100	180	100	3,840
272A.1200	1200	35 x 9	1300	180	100	4,310
272A.1500	1500	35 x 9	1600	180	100	5,000

272L – Струбцина с подвижной губкой и большой выемкой

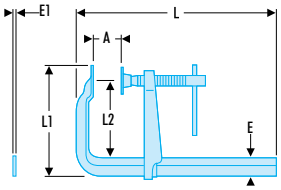

- Те же характеристики, что и у модели 272A, но с увеличенной длиной плеча и более широкой контактной поверхностью губок деталей.
- Зажим: 0 --> 1000 мм.
- Захват: 150 мм.

	A макс. [мм]	E x E1 [мм]	L [мм]	L1 [мм]	L2 [мм]	[кг]
272.300L	300	40 x 9	440	215	150	3,000
272.400L	400	40 x 9	540	215	150	3,300
272.600L	600	40 x 9	740	215	150	3,900
272.1000L	1000	40 x 9	1140	215	150	5,100

274 – Винтовой зажим 6500 H



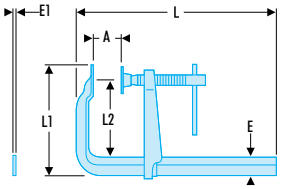

- Профилированная термически обработанная рейка, кованая подпорка и ползун, винт с прямоугольной резьбой для мощной затяжки.
- Зажим: 0 --> 500 мм.
- Затяжка: 6500 H макс.
- Шарнирная опора с уклоном 30°.
- Внешний вид: оцинкованный.

	A макс. [мм]	E x E1 [мм]	L [мм]	L1 [мм]	L2 [мм]	[кг]
274.200	200	19,5 x 9,5	250	150	100	0,720
274.300	300	25 x 12	360	190	140	1,600
274.400	400	25 x 12	460	170	120	1,650
274.500	500	25 x 12	560	170	120	2,000

275 – Винтовой зажим для мощной затяжки 12000 H



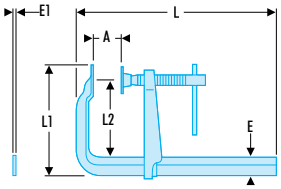

- Рейка ползуна и винт большого сечения для более мощной затяжки: до 1,2 т между подпоркой и ползуном.
- Зажим: 0 --> 1 000 мм.
- Затяжка: 12000 H макс.
- Шарнирная опора с уклоном 35°.
- Внешний вид: оцинкованный.

	A макс. [мм]	E x E1 [мм]	L [мм]	L1 [мм]	L2 [мм]	[кг]
275.300	300	30 x 15	350	180	140	2,800
275.500	500	30 x 15	560	180	120	3,000
275.800	800	30 x 15	880	180	120	4,200
275.1000	1000	30 x 15	1100	180	120	4,800